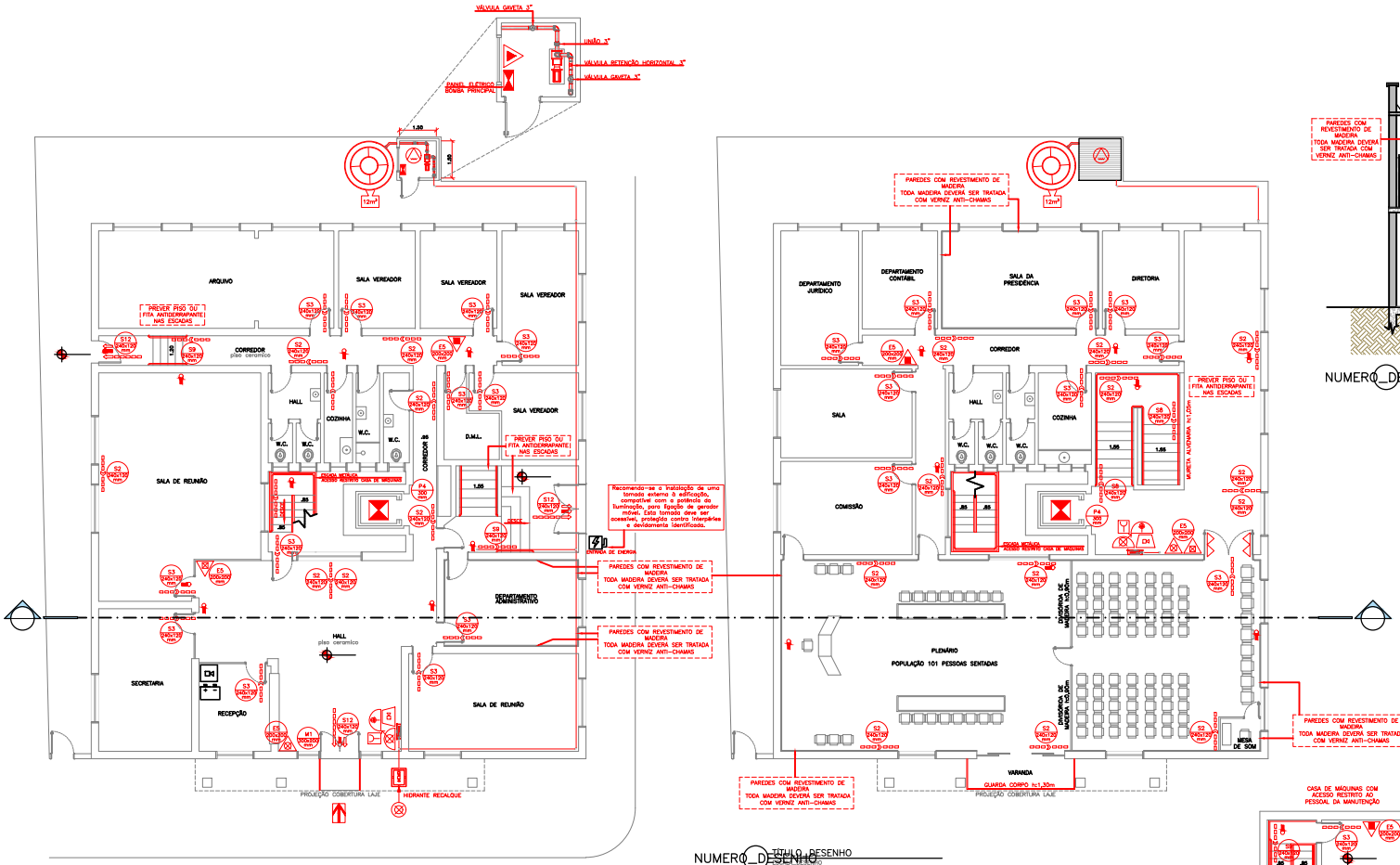

NUMERO_DESENHO TITULO_DESENHO

NUMERO_DESENHO TITULO_DESENHO

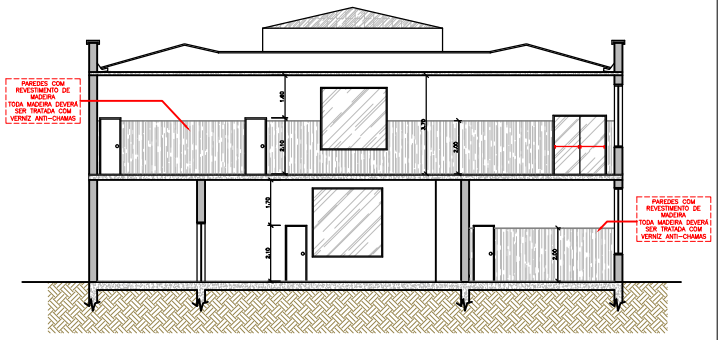

NUMERO_DESENHO TITULO_DESENHO

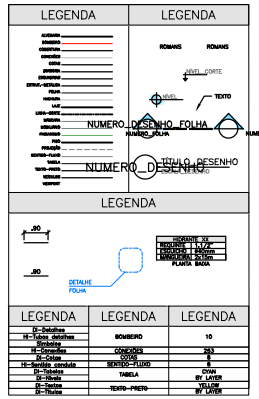

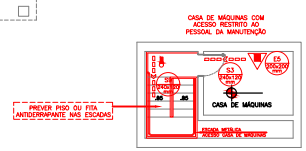

NUMERO_DESENHO TITULO_DESENHO

SINALIZAÇÃO EM TODOS OS HIDRANTES

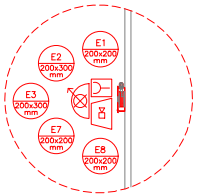

CÓDIGO	SÍMBOLO	SIGNIFICADO	FORMA E COR	APLICAÇÃO
E1		ALARME SONORO	SÍMBOLO: QUADRADO FUNDO: VERMELHA FOTOLUMINESCENTE	INDICAÇÃO DO LOCAL DE ACIONAMENTO DO ALARME DE INCÊNDIO.
E2	ALARME DE INCÊNDIO	COMANDO MANUAL DE ALARME DE INCÊNDIO	SÍMBOLO: QUADRADO FUNDO: VERMELHA FOTOLUMINESCENTE	PONTO DE ACIONAMENTO DE ALARME DE INCÊNDIO. DEVE VIR SEMPRE ACOMPANHADO DE UMA MENSAGEM ESCRITA, DESIGNANDO O EQUIPAMENTO ACIONADO POR AQUELE PONTO.
E3	BOMBA DE INCÊNDIO	COMANDO MANUAL DE BOMBA DE INCÊNDIO	SÍMBOLO: QUADRADO FUNDO: VERMELHA FOTOLUMINESCENTE	PONTO DE ACIONAMENTO DE BOMBA DE INCÊNDIO. DEVE VIR SEMPRE ACOMPANHADO DE UMA MENSAGEM ESCRITA, DESIGNANDO O EQUIPAMENTO ACIONADO POR AQUELE PONTO.
E5		EXTINTOR DE INCÊNDIO	SÍMBOLO: QUADRADO FUNDO: VERMELHA FOTOLUMINESCENTE	INDICAÇÃO DE LOCALIZAÇÃO DOS EXTINTORES DE INCÊNDIO.
E7		ABRIGO DA MANGUEIRA E HIDRANTE	SÍMBOLO: QUADRADO FUNDO: VERMELHA FOTOLUMINESCENTE	INDICAÇÃO DO ABRIGO DA MANGUEIRA DE INCÊNDIO COM OU SEM HIDRANTE NO SEU INTERIOR
E8		HIDRANTE DE INCÊNDIO	SÍMBOLO: QUADRADO FUNDO: VERMELHA FOTOLUMINESCENTE	INDICAÇÃO DE LOCALIZAÇÃO DO HIDRANTE QUANDO INSTALADO FORA DO ABRIGO DE MANGUERAS.

CÓDIGO	SÍMBOLO	SIGNIFICADO	FORMA E COR	APLICAÇÃO
S2		SAÍDA DE EMERGÊNCIA	SÍMBOLO: RETANGULAR FUNDO: VERDE PICTOGRAMA: FOTOLUMINESCENTE	INDICAÇÃO DO SENTIDO (ESQUERDA OU DIREITA) DE UMA SAÍDA DE EMERGÊNCIA. DIMENSÕES MÍNIMAS: L = 2,0h.
S3		SAÍDA DE EMERGÊNCIA	SÍMBOLO: RETANGULAR FUNDO: VERDE PICTOGRAMA: FOTOLUMINESCENTE	INDICAÇÃO DA SAÍDA DE EMERGÊNCIA A SER AFIXADA ACIMA DA PORTA, OU CORREDORES PARA INDICAR O SEU ACESSO.
S8		ESCADA DE EMERGÊNCIA	SÍMBOLO: RETANGULAR FUNDO: VERDE PICTOGRAMA: FOTOLUMINESCENTE	INDICAÇÃO DO SENTIDO DE FUGA NO INTERIOR DAS ESCADAS. INDICA DIREITA, DESCENDO
S9		ESCADA DE EMERGÊNCIA	SÍMBOLO: RETANGULAR FUNDO: VERDE PICTOGRAMA: FOTOLUMINESCENTE	INDICAÇÃO DO SENTIDO DE FUGA NO INTERIOR DAS ESCADAS. INDICA ESQUERDA, DESCENDO
S12	SAÍDA	SAÍDA DE EMERGÊNCIA	SÍMBOLO: RETANGULAR FUNDO: VERDE MENSAGEM "SAÍDA" COM ALTURA DE LETRA SEMPRE > 50mm	INDICAÇÃO DA SAÍDA DE EMERGÊNCIA FOTOLUMINESCENTE
P4		PROIBIDO UTILIZAR ELEVADOR EM CASO DE INCÊNDIO	SÍMBOLO: CIRCULAR FUNDO: BRANCO PICTOGRAMA: SÍMBOLO DO ELEVADOR E CHAMA, FAIXA CIRCULAR E BARRA DIAMETRAL: VERMELHO	NOS LOCAIS DE ACESSOS AOS ELEVADORES COMUNS E MONTACARGAS

DESCRIÇÃO	SÍMBOLO
EXTINTOR DE ÁGUA PRESSURIZADA – CAPACIDADE MÍNIMA 2–A	
EXTINTOR DE DÓXIDO DE CARBONO (CO_2) – CAPACIDADE MÍNIMA 6–BC	
EXTINTOR DE PÓ BC – CAPACIDADE MÍNIMA 20–BC	
ELEVADOR SIMPLES	
HIDRANTE SIMPLES	
PONTO DE ILUMINAÇÃO DE EMERGÊNCIA	
PONTO DE ILUMINAÇÃO DE EMERGÊNCIA TIPO BALIZAMENTO	
QUADRO DE COMANDO DA BOMBA INCÊNDIO	
REGISTRO DE RECALQUE – HIDRANTE PASSEIO	
ROTA DE FUGA – DIREÇÃO DO FLUXO	
ROTA DE FUGA FINAL – SAÍDA	
RESERVA DE INCÊNDIO	12m³

LEGENDA

AMBIENTE	ÁREA (m²)
PAVIMENTO TERREO	434,05
PAVIMENTO SUPERIOR	389,49
CASA DE MÁQUINAS	11,35
TOTAL CONSTRUIDO	843,89

DESCRIÇÃO	SÍMBOLO
ACESSO DE EQUIPES DO CORPO DE BOMBEIROS	
ACIONADOR DE BOMBA DE INCÊNDIO (BOTOEIRA LIGA–DESLIGA)	
ACIONADOR MANUAL DO SISTEMA DE DETECÇÃO E ALARME	
AVISADOR SONORO TIPO SIRENE	
BATERIAS DO SISTEMA DE DETECÇÃO E ALARME	
BARRA ANTIPÂNICO	
BOMBA DE INCÊNDIO	
CENTRAL DE ALARME	
CHAVE ELÉTRICA PRINCIPAL	
CENTRAL DO SISTEMA DE ILUMINAÇÃO DE EMERGÊNCIA	

CÓDIGO	SÍMBOLO	SIGNIFICADO	FORMA E COR	APLICAÇÃO
M1	VER FIGURA	INDICAÇÃO DOS SISTEMAS DE PROTEÇÃO CONTRA INCÊNDIO EXISTENTES NA EDIFICAÇÃO	SÍMBOLO: QUADRADO OU RETANGULAR. FUNDO: VERDE MENSAGEM ESCRITA REFERENTE AOS SISTEMAS DE PROTEÇÃO CONTRA INCÊNDIO EXISTENTES NA EDIFICAÇÃO, O TIPO DE ESTRUTURA E OS TELEFONES DE EMERGÊNCIA.	NA ENTRADA PRINCIPAL DA EDIFICAÇÃO.

Esta edificação está dotada dos seguintes Sistemas de Segurança contra Incêndio:

Acesso de Viatura na Edificação

Alarme de Incêndio

Brigada de Incêndio

Extintores

Hidrante e Mangotinhos

Iluminação de Emergência

Saídas de Emergência

Sinalização de Emergência

Edificação em Estrutura de Concreto Armado

Em caso de emergência:
Ligue 193 – Corpo de Bombeiros
Ligue 190 – Polícia Militar

FIGURA – MODELO DE SINALIZAÇÃO TIPO M1

ASSINATURA	ASSINATURA
PROPRIETÁRIO_EMPRESA CNPJ	ENGENHEIRO_RESPONSÁVEL CREA

TÍTULO_PROJETO

ASSUNTO: ASSUNTO

OCUPAÇÃO	CLASSIFICAÇÃO	CARGA DE INCÊNDIO	RISCO	FOLHA
OCUPAÇÃO	CLASSIFICAÇÃO	CARGA_INCÊNDIO	RISCO	FA FF

PROPRIETÁRIO: PROPRIETÁRIO

ENDEREÇO: ENDEREÇO — CIDADE: CIDADE

RESPONSÁVEL TÉCNICO: RESPONSÁVEL_TÉCNICO — PROJETISTA: PROJETISTA

ART	ÁREA CONSTRUÍDA	ESCALA	DESENHISTA
ART	ÁREA	ESCALA	DESENHISTA

RUA DR JOÃO GABRIEL RIBEIRO, 47 – CENTRO
SÃO JOSÉ DO RIO PARDO/SP CEP: 13720–000
povengenharia@bol.com.br
(19) 99727–8043

ESTE PROJETO TEM SEUS DIREITOS AUTORAIS ASSEGURADOS – LEI 5.194 – ART.17 – OS DIREITOS DE AUTORIA DO PROJETO, RESPEITADAS AS RELAÇÕES CONTRATUAIS EXPRESSA ENTRE O AUTOR E OUTROS INTERESSADOS, SÃO DO PROFISSIONAL QUE O ELABOROU. – ART. 18 – AS ALTERAÇÕES DO PROJETO OU PLANO ORIGINAL SÓ PODERÃO SER FEITAS PELO PROFISSIONAL QUE O TENHA ELABORADO.

100 mm